



weltweit
die
Nr. 1



Mainz



Dresden



Frankfurt

**Metall-
Gerätehäuser**



Passau

**Kunststoff-Metall-
Gerätehaus**

2006



Metall-Gerätehäuser mit

5 Jahren Garantie
gegen Durchrostung



Köln 108



Metallgerätehäuser aus verzinktem Stahlblech mit einlagiger Polyester-Lackierung. Fester Schutz gegen Rost und Kratzer. Dach- und Bodenrahmentteile aus feuerverzinktem Stahlblech. Innenlaufende, platzsparende Schiebetüren mit Kunststoffgleitern. Problemloses Öffnen auch im Winter. Zerlegt, ohne Boden.

Köln

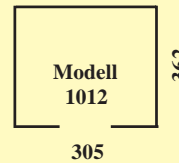
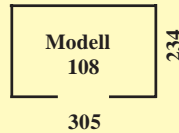
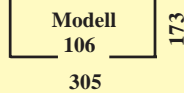
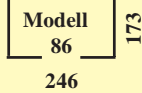
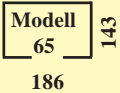
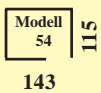
Modell 54: Außenmaße B/T/H: 151/121/198 cm
Fläche: 1,65 m². Tür (B/H): 60/165 cm. Gewicht 38 kg
Modell mit Einzelschiebetür
Art.-Nr.: 332.754

Modell 65: Außenmaße B/T/H: 194/151/173 cm
Fläche: 2,66 m². Tür (B/H): 81/147 cm. Gewicht 45 kg
Art.-Nr.: 332.065

Modell 86: Außenmaße B/T/H: 253/180/173 cm
Fläche: 4,26 m². Tür (B/H): 111/147 cm. Gewicht 61 kg
Art.-Nr.: 332.086

Modell 108: Außenmaße B/T/H: 313/241/180 cm
Fläche: 7,14 m². Tür (B/H): 141/147 cm. Gewicht 83 kg
Art.-Nr.: 332.108

Sockelmaße cm



Metallgerätehäuser sind bauliche Anlagen. Bitte informieren Sie sich bei der zuständigen Baubehörde, ob das Aufstellen am gewünschten Platz zulässig ist.



Dresden 108



Dresden 54



Dresden 106

Dresden

Modell 54: Außenmaße B/T/H: 151/121/198 cm
Fläche: 1,65 m². Tür (B/H): 60/165 cm. Gewicht 38 kg
Modell mit Einzelschiebetür.

Art.-Nr.: 332.754 grün
Art.-Nr.: 332.854 braun

Modell 65: Außenmaße B/T/H: 194/151/191 cm
Fläche: 2,66 m². Tür (B/H): 81/165 cm. Gewicht 49 kg
Art.-Nr.: 332.765 grün
Art.-Nr.: 332.865 braun

Modell 86: Außenmaße B/T/H: 254/181/191 cm
Fläche: 4,26 m². Tür (B/H): 111/165 cm. Gewicht 66 kg
Art.-Nr.: 332.786 grün
Art.-Nr.: 332.886 braun

Modell 106: Außenmaße B/T/H: 313/181/198 cm
Fläche: 5,28 m². Tür (B/H): 141/165 cm. Gewicht 77 kg
Art.-Nr.: 332.806 grün
Art.-Nr.: 332.906 braun

Modell 108: Außenmaße B/T/H: 313/242/198 cm
Fläche: 7,14 m². Tür (B/H): 141/165 cm. Gewicht 92 kg
Art.-Nr.: 332.808 grün
Art.-Nr.: 332.908 braun

Modell 1012: Außenmaße B/T/H: 313/370/198 cm
Fläche: 11,04 m². Tür (B/H): 141/165 cm. Gewicht 120 kg
Art.-Nr.: 332.812 grün
Art.-Nr.: 332.912 braun

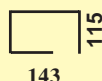
Leipzig

mit Einzelschiebetür
Modell 54
Außenmaße B/T/H: 149/121/178 cm
Fläche: 1,65 m². Gewicht: 36 kg
Tür (B/H): 60/165 cm
Art.-Nr.: 332.054

Leipzig in grün

gleiches Modell, ohne Abbildung
Art.-Nr.: 332.0544

Sockelmaß cm

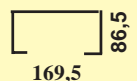


Nürnberg

mit Schiebetüren und Klappdeckel
Modell 63
Außenmaße:
B/T/H: 170/92/92 cm
Fläche: 1,39 m²
Gewicht: 27 kg
Tür (B/H): 81/82 cm
Art.-Nr.: 332.063



Sockelmaß cm



Metallgerätekäuser aus verzinktem Stahlblech mit **einlagiger** Polyester-Lackierung. Fester Schutz gegen Rost und Kratzer. Dach- und Bodenrahmenteile aus feuerverzinktem Stahlblech. Stabile Flügeltüren. Zerlegt, ohne Boden.

Metall-Gerätehäuser mit 5 Jahren Garantie gegen Durchrostung

Mainz

Patentiertes Schnellmontage-System. Nur wenige Schrauben werden benötigt. Stabile Konstruktion. Modell 65 mit Einfachflügeltür, Modelle 85 und 89 mit Doppel-Flügeltüren.

Modell 65: Außenmaße B/T/H: 178/157/183 cm
 Fläche: 2,43 m². Tür (B/H): 79/159 cm. Gewicht: 48 kg
 Art.-Nr.: 331.165 grün
 Art.-Nr.: 331.166 altweiß/hellbraun

Modell 85: Außenmaße B/T/H: 238/157/183 cm
 Fläche: 3,29 m². Tür (B/H): 131/159 cm. Gewicht: 60 kg
 Art.-Nr.: 331.185 grün
 Art.-Nr.: 331.186 altweiß/hellbraun

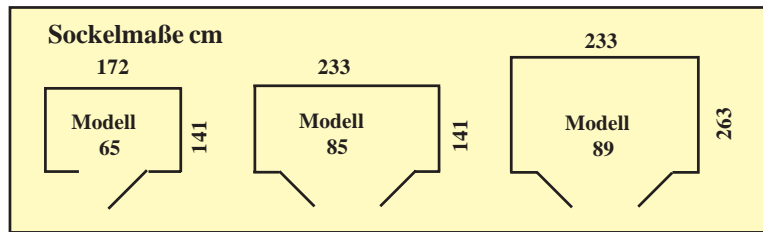
Modell 89: Außenmaße B/T/H: 238/279/183 cm
 Fläche: 6,13 m². Tür (B/H): 131/159 cm. Gewicht: 86 kg
 Art.-Nr.: 331.189 grün
 Art.-Nr.: 331.190 altweiß/hellbraun



Mainz 89




Mainz 65




Schnellmontage-System

Paneele übereinander legen



durch leichten Druck zusammenklicken



U-Profil auf Paneelende klicken



Münster

Mit eigener Rückwand, deshalb auch freistehend zu verwenden.

Die Türen können rechts- oder linksseitig montiert werden.

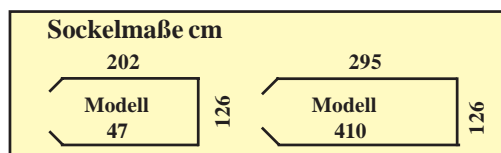
Das ideale Fahrradhaus.

Modell 47: Außenmaße B/T/H: 202/126/208 cm
 Fläche: 2,55 m². Tür (B/H): 98/152 cm.
 Gewicht: 57 kg
 Art.-Nr.: 332.147 braun
 Art.-Nr.: 332.247 weiss

Modell 410: Außenmaße B/T/H: 295/126/208 cm
 Fläche: 3,72 m². Tür (B/H): 98/152 cm
 Gewicht: 76 kg
 Art.-Nr.: 332.310 braun
 Art.-Nr.: 332.410 weiss



Münster 47



Metall-Gerätehäuser mit 10 Jahren Garantie gegen Durchrostung



Metallgerätee Häuser aus verzinktem Stahlblech mit **zweilagiger** Polyester-Lackierung. Fester Schutz gegen Rost und Kratzer. Dach- und Bodenrahmentteile aus feuerverzinktem Stahlblech. Innenlaufende, platzsparende Schiebetüren mit Kunststoffgleitern. Problemloses Öffnen auch im Winter.

Zerlegt, ohne Boden.

Kiel

Modell 65: Außenmaße B/T/H: 194/151/178 cm
Fläche: 2,66 m². Tür (B/H): 81/152 cm. Gewicht 49 kg
Art.-Nr.: 330.565

Modell 86: Außenmaße B/T/H: 254/181/178 cm
Fläche: 4,26 m². Tür (B/H): 111/152 cm. Gewicht 66 kg
Art.-Nr.: 330.586

Modell 108: Außenmaße B/T/H: 313/242/185 cm
Fläche: 7,14 m². Tür (B/H): 141/152 cm. Gewicht 89 kg
Art.-Nr.: 330.508

Modell 1012: Außenmaße B/T/H: 313/370/185 cm
Fläche: 11,04 m². Tür (B/H): 141/152 cm. Gewicht 118 kg
Art.-Nr.: 330.512




Frankfurt

Modell 65: Außenmaße B/T/H: 194/151/200 cm
Fläche: 2,66 m². Tür (B/H): 81/176 cm. Gewicht 54 kg
Art.-Nr.: 334.065

Modell 86: Außenmaße B/T/H: 253/180/200 cm
Fläche: 4,26 m². Tür (B/H): 110/176 cm. Gewicht 80 kg
Art.-Nr.: 334.086

Modell 108: Außenmaße B/T/H: 313/241/209 cm
Fläche: 7,14 m². Tür (B/H): 140/176 cm. Gewicht 111 kg
Art.-Nr.: 334.108

Modell 1012: Außenmaße B/T/H: 313/369/209 cm
Fläche: 11,04 m². Tür (B/H): 140/176 cm. Gewicht 138 kg
Art.-Nr.: 334.112



Freiburg

extra große Höhe durch Walmdach

Modell 109: Außenmaße B/T/H: 313/273/224 cm
Fläche: 8,08 m². Tür (B/H): 141/152 cm. Gewicht 121 kg
Art.-Nr.: 335.209

Modell 1014: Außenmaße B/T/H: 313/413/224 cm
Fläche: 12,35 m². Tür (B/H): 141/152 cm. Gewicht 159 kg
Art.-Nr.: 335.214

Info
Metallgerätee Häuser sind bauliche Anlagen. Bitte informieren Sie sich bei der zuständigen Baubehörde, ob das Aufstellen am gewünschten Platz zulässig ist.

Sockelmaße cm	
Modell 65 186	143
Modell 86 246	173
Modell 108 305	234
Modell 109 305	265
Modell 1012 305	362
Modell 1014 305	405

Metallgerätekäuser aus verzinktem Stahlblech mit Polyester-Lackierung. Fester Schutz gegen Rost und Kratzer. Dach- und Bodenrahmenteile aus feuerverzinktem Stahlblech. Zerlegt, ohne Boden.

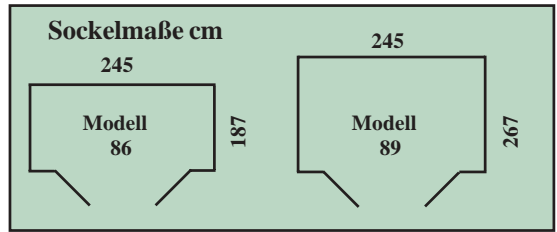

Metall-Gerätekäuser mit 10 Jahren Garantie gegen Durchrostung

Aachen

Stabile Dach- und Rahmenkonstruktion (Kastenprofile). Stecksystem. Nur wenige Schrauben werden benötigt. Extrem kurze Montagezeit. Türen extra verstärkt. Flügeltüren bereits vormontiert und mit einem Zylinderschloss verschließbar.

Modell 86: Außenmaße B/T/H: 253/194/195 cm
 Fläche: 4,58 m². Tür (B/H): 121/150 cm. Gewicht 112 kg
 Art.-Nr.: 335.4861

Modell 89: Außenmaße B/T/H: 253/274/211 cm
 Fläche: 6,54 m². Tür (B/H): 121/165 cm. Gewicht 145 kg
 Art.-Nr.: 335.489



Metallgerätekäuser aus verzinktem Stahlblech mit Vinyl-Beschichtung. Optimaler Schutz gegen Rost und Kratzer. Dach- und Bodenrahmenteile aus feuerverzinktem Stahlblech. Innenlaufende, platzsparende Schiebetüren mit Kunststoffgleitern. Problemloses Öffnen auch im Winter. Zerlegt, ohne Boden.

Metall-Geräteboxen mit 15 Jahren Garantie gegen Durchrostung

Info
 Vinyl-Beschichtung ist der optimale Schutz gegen Rost und Kratzer!

Berlin

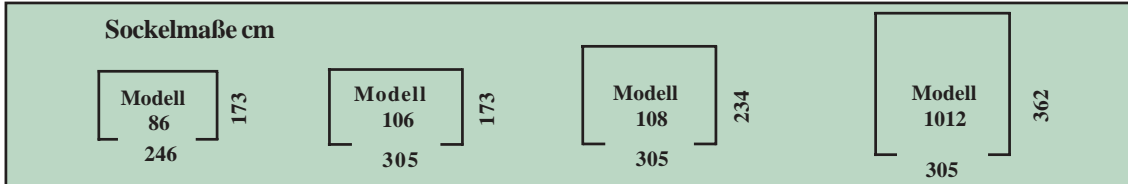
Metallgerätekäuser mit Blockhaus-Optik.

Modell 86: Außenmaße B/T/H: 253/180/200 cm
 Fläche: 4,26 m². Tür (B/H): 110/176 cm. Gewicht 80 kg
 Art.-Nr.: 335.086

Modell 106: Außenmaße B/T/H: 313/180/209 cm
 Fläche: 5,28 m². Tür (B/H): 140/176 cm. Gewicht 92 kg
 Art.-Nr.: 335.106

Modell 108: Außenmaße B/T/H: 313/241/209 cm
 Fläche: 7,14 m². Tür (B/H): 140/176 cm. Gewicht 111 kg
 Art.-Nr.: 335.108

Modell 1012: Außenmaße B/T/H: 313/369/209 cm
 Fläche: 11,04 m². Tür (B/H): 140/176 cm. Gewicht 138 kg
 Art.-Nr.: 335.112



Zubehör und Bodenrahmen finden Sie auf Seite 6.

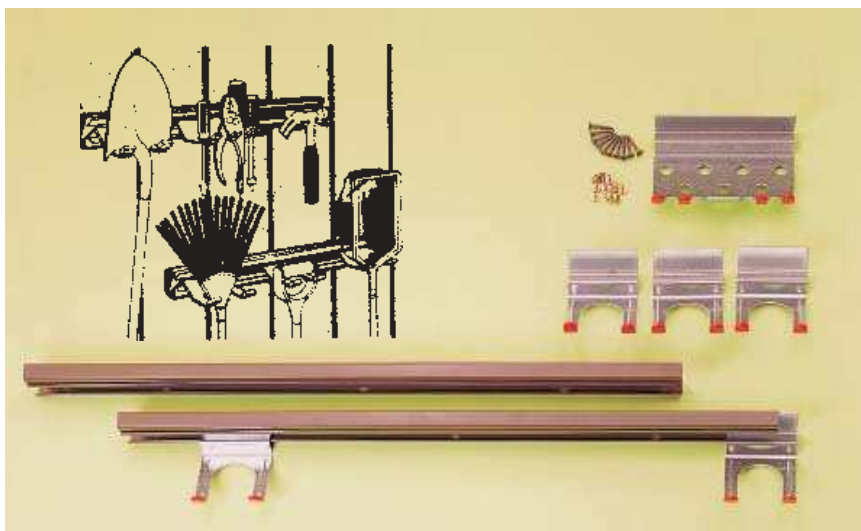
Zubehör für Metall-Gerätehäuser



Bodenrahmen aus feuerverzinktem Stahl

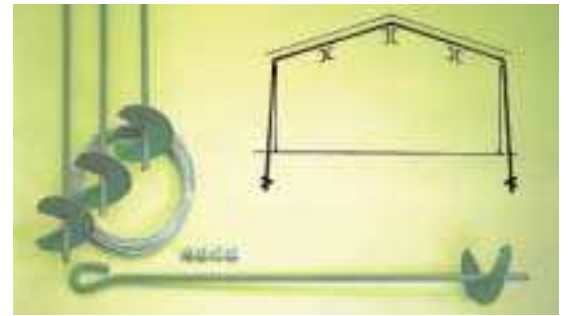
Höhe 2,5 cm.
Stecksystem-nur wenige Schrauben erforderlich. Der Bodenrahmen wird in das Gerätehaus hineingelegt und mit dem Grundrahmen des Gerätehauses verbunden. Praktische Rastereinteilung. Erleichtert das Verlegen eines Fußbodens Ihrer Wahl.

Modelle 54 + 65:	FB 5465	Art.-Nr.: 336.146
Modelle 47 + 410:	FB 47410	Art.-Nr.: 336.174
Modelle 86 + 106:	FB 106 A	Art.-Nr.: 336.186
Modelle 108 + 109:	FB 109 A	Art.-Nr.: 336.189
Modelle 1012 + 1014:	FB 1014 A	Art.-Nr.: 336.192
Modell Aachen 86:	FK 86	Art.-Nr.: 336.286
Modell Aachen 89:	FK 89	Art.-Nr.: 336.289
Modelle Mainz 65 - 89:	FK 6589	Art.-Nr.: 336.365



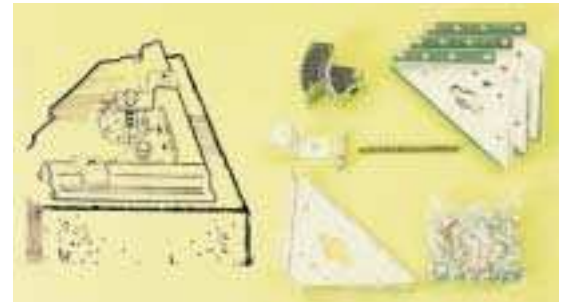
Geräteleistenset TH 100

2 Metallgeräteleisten, 5 Haken und 1 Kleinteilehaken
Länge: à 65 cm
Art.-Nr.: 336.103



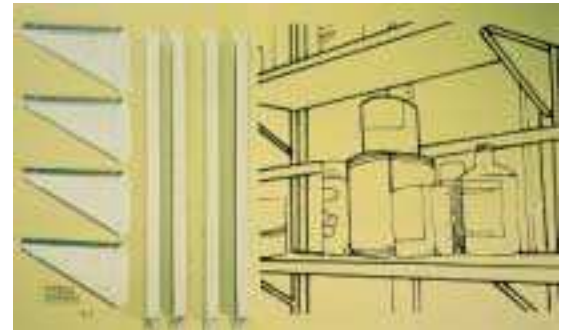
Verankerungsset AK 4

Verankert jedes Gerätehaus auf losen Boden.
Inhalt: 4 schwere Erdbohrer, 18 m Stahlseil und 4 Drahtseilklemmen. Erdbohrer - Länge: 75 cm
Art.-Nr.: 336.100



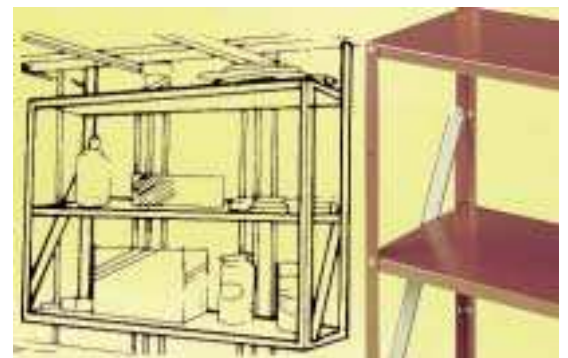
Verankerungsset AK 100

verankert die Gerätehäuser mit dem Betonfundament, Waschbeton oder Gehsteigplatten, inkl. Steinbohrer und Betondübel
Art.-Nr.: 336.101



Regalset aus galv. Stahlblech, ohne Böden

Tragkraft: ca. 38 kg
4 Verstrebungen, 4 Konsolen, Schrauben und Muttern.
Konsolentiefe: 19 cm
Art.-Nr.: 336.104



Regalset aus galvanisiertem Stahlblech

zum Stehen und Hängen - 3 Böden, Tragkraft: 38 kg
L x T x H: 84 x 27 x 77 cm
Art.-Nr.: 336.109



Passau 89



Innenverkleidung

Passau

- **neuartiges Kunststoff/Metallgerätehaus**
- **stabiler Metallrahmen aus feuerverzinktem Stahl**
- **Außenverkleidung aus hochwertigem, stabilen Kunststoff**
- **komplett mit robustem Boden aus Kunststoff**

- stabiler Metallrahmen (Kastenprofil)
- Stecksystem-nur wenige Schrauben werden benötigt
- UV-beständig und pflegeleicht
- vormontierter Giebel
- vormontierte Doppel-Flügel Tür mit Zylinderschloss
- hinterer Giebel aus lichtdurchlässigem Kunststoff
- Zwangsentlüftung im Giebel
- **Zubehör:**
Eine Innenverkleidung aus Kunststoff mit 3 Lochplatten zur Befestigung von Gartengeräten

Modell 86:

Außenmaße B/T/H: 270/211/230 cm
Innenmaße B/T/H: 233/173/220 cm
Seitenhöhe: 178 cm. Tür (B/H): 152/165 cm
Fläche: 4,03 m². Gewicht: ca. 277 kg
Art.-Nr.: 335.586

Innenverkleidung für Modell 86
Art.-Nr.: 335.5861

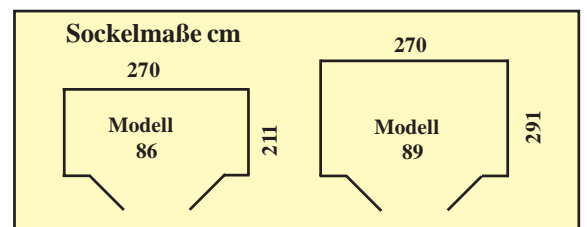
Modell 89:

Außenmaße B/T/H: 270/291/230 cm
Innenmaße B/T/H: 233/253/220 cm
Seitenhöhe: 178 cm. Tür (B/H): 152/165 cm
Fläche: 5,89 m². Gewicht: ca. 300 kg
Art.-Nr.: 335.589

Innenverkleidung für Modell 89
Art.-Nr.: 335.5891



Metallrahmen mit Kunststoffboden





Aachen




Freiburg



Münster



Zubehör



weltweit
die
Nr. 1

Metall-
Gerätehäuser
und
Zubehör

2006



Alle Maßangaben sind Annäherungswerte.
Änderungen vorbehalten. © Pergart®